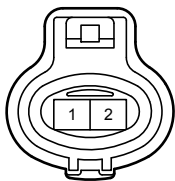


- A 17 1 号空调冷凝器风扇电动机
- A 18 2 号空调冷凝器风扇电动机
- A 20 空调双压力开关
- A 21 空调热敏电阻
- A 22 进气控制伺服电动机
- A 23 通风模式控制伺服电动机
- A 24 自动车门控制 ECU (折叠门式)
- A 28 自动车门警告蜂鸣器
- A 33 ABS 执行器
- A 34 ABS 执行器
- A 41 ABS 后轮转速传感器
- A 44 ABS ECU
- A 45 ABS ECU
- A 46 ABS ECU
- A 47 ABS ECU
- A 58 自动车门控制 ECU (折叠门式)
- A 59 自动车门警告蜂鸣器
- A 60 自动车门控制继电器总成 (滑动门式)
- A 61 自动车门控制继电器总成 (滑动门式)
- A 62 自动车门控制继电器总成 (滑动门式)

- B 7 背门门控灯开关
- B 8 鼓风机 1 号模式继电器
- B 9 鼓风机 1 号模式继电器
- B 10 鼓风机 2 号模式继电器
- B 11 鼓风机 2 号模式继电器
- B 12 鼓风机 3 号模式继电器
- B 13 鼓风机 3 号模式继电器
- B 14 1 号鼓风机电动机
- B 15 2 号鼓风机电动机
- B 16 3 号鼓风机电动机
- B 17 1 号鼓风机电阻器
- B 18 2 号鼓风机电阻器
- B 19 3 号鼓风机电阻器
- B 21 辅助通风装置总成

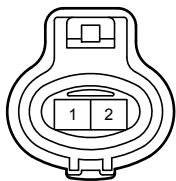
A 17

黑色



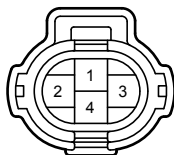
A 18

黑色



A 20

灰色



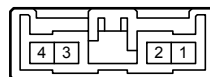
A 21

白色



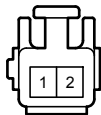
A 22

白色



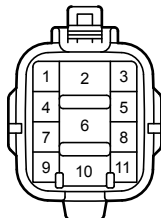
A 23

白色



A 24

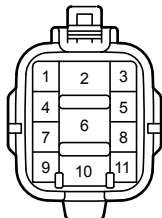
灰色



(2017 年 12 月之前生产)

A 24

黑色



(2017 年 12 月之后生产)


A 28

灰色



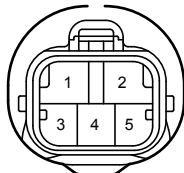
A 33

黑色



A 34

黑色



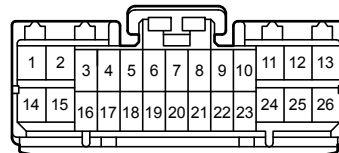
A 41

灰色



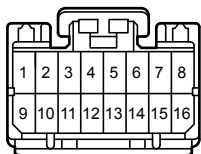
A 44

深灰色



A 45

深灰色



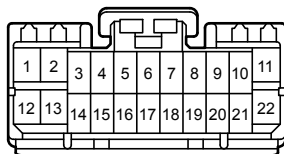
A 46

深灰色




A 47

深灰色



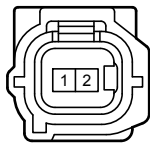
A 58

黑色



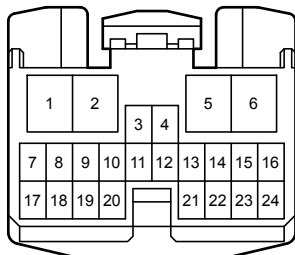
A 59

灰色



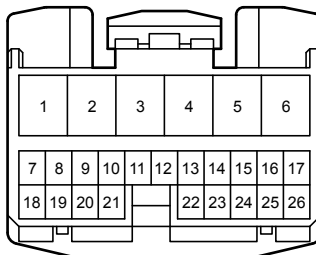
A 60

白色



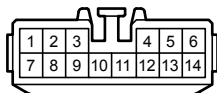
A 61

白色



A 62

白色



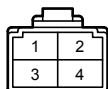
B 7

白色



B 8

白色



B 9

白色



B 10

白色



B 11

白色



